

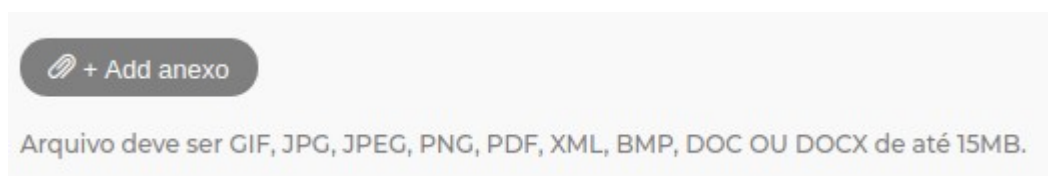
## NOTA DE ATUALIZAÇÃO 1.35.0

Na data de 2 de junho de 2019 o software passará por uma atualização. Essa ocorrerá entre 12:00 e 12:30 horas, horário de Brasília. É possível que o servidor fique instável durante esse período. Abaixo detalhamos as novidades incorporadas ao software nessa versão:

- Anexo no orçamento
- Filtros de quadro de trabalho

### 01 ANEXO NO ORÇAMENTO

- A partir dessa versão será possível adicionar anexos a um orçamento. Essa opção se encontra na aba Informações.



- Fique atento ao limite de **6** anexos por orçamento e cada documento não pode ter mais que **15 MB**.
- Após essa inserção, seu cliente pode baixar tudo de forma rápida e compacta através da lista de orçamentos, no ícone de clips ou ainda de forma individual na visualização





Frete	CIF
Informações	
Anexos	Manual_Luft.pdf

## 02 FILTROS DE QUADRO DE TRABALHO

- Essa novidade é válida apenas para bases do tipo predial. Agora é possível alterar o quadro de trabalho na edição rápida e filtrar ordens de serviço de acordo com o quadro de trabalho nos filtros.

**Q Filtros** ^

Número 	Estado <span>▼</span>
Solicitante <span>▼</span>	Responsável <span>▼</span>
Tipo de Serviço <span>▼</span>	Equipamento
Atendimento <span>▼</span>	Prioridade <span>▼</span>
Serviço Terceirizado por	Data de Criação
Plano <span>▼</span>	Técnicos Executores <span>▼</span>
Quadro de trabalho <span>▼</span>	#
Setor Executante <span>▼</span>	Assinatura <span>▼</span>
Data de Conclusão	Tipo de Contrato <span>▼</span>

 Aplicar Filtros

## Edição Rápida de Ordem de Serviço em Lote

Responsável*	Técnicos Executores
<input type="text"/>	<input type="text" value="Selecione os Técnicos Executores"/>
Atendimento*	Tipo de Serviço*
<input type="text"/>	<input type="text"/>
Problema Relatado*	Serviço Terceirizado por*
<input type="text"/>	<input type="text"/>
Prioridade*	Sector Executante*
<input type="text"/>	<input type="text"/>
Origem do Problema*	Estado*
<input type="text"/>	<input type="text"/>
Campo Extra	Quadro de trabalho*
<input type="text"/>	<input type="text"/>

- Uma outra novidade é que a partir de agora, a página de chamados irá seguir a mesma regra da lista de ordem de serviço. Ou seja, o usuário só conseguirá visualizar chamados de equipamentos que são atrelados ao seus quadros de trabalho. Fique atento ao quadro de trabalho de seu equipamento.

✍ Dados Básicos		^
Tipo*	<input type="text" value="+ Analisador de Qualificação térmica"/>	▼
Quadro de Trabalho	<input type="text" value="-----"/>	▼
Fabricante	<input type="text" value="Stran Lab"/>	🔍
Modelo	<input type="text" value="Otto"/>	
Estado*	<input type="text" value="Em Manutenção"/>	▼